




# DŘEVĚNÉ ŽALUZIE

Dřevěné žaluzie jsou stylovým, estetickým a luxusním doplňkem interiéru dotvářející a umocňující pocit dokonalé elegance a harmonie v každém detailu. Jejich provedení je řadí na vrchol stínící techniky. Jsou záležitostí nadstandardní, určenou především těm nejnáročnějším zákazníkům s estetickým citěním a vkusem.



BAREVNÁ KOLEKCE LAMEL 25 MM NABÍZÍ 15 RŮZNÝCH ODSTÍNŮ. BAREVNÁ KOLEKCE LAMEL 50 MM NABÍZÍ 15 RŮZNÝCH ODSTÍNŮ.



## Lamela 25 mm

Dřevěná žaluzie 25 mm je základním představitelem řady dřevěných žaluzií. Vytahování dřevěné žaluzie se provádí pomocí ovládacího mechanismu provázku s aretací, který umožňuje nastavit výšku stažení lamel. Naklápění lamel je zajištěno dřevěným ovladačem.

### Možnosti montáže:

- > Na křídlo
- > Na strop
- > Na zeď




## Lamela 50 mm Klasik

Dřevěná žaluzie Klasik je osazena lamelou 50 mm, je elegantním zástupcem dřevěných žaluzií, evokuje atmosféru dvacátých let Ameriky. Lamely jsou uchyceny v plechovém profilu, který je zakryt designovou dřevěnou garnýží. Vytahování žaluzie se provádí pomocí ovládacího mechanismu provázku s aretací, který umožňuje nastavit výšku stažení lamel. Naklápění lamel je zajištěno provázku s hruškou a jejich fixace je zajištěna lankem.

### Možnosti montáže:

- > Na strop
- > Na zeď



## Lamela 50 mm Retro

Dřevěná žaluzie 50 mm Retro, jedná se o posledního zástupce dřevěných žaluzií, který se skvěle hodí pro stylové interiéry, kde převládá linie Retro klasika. Lamely a ovládací mechanismus jsou uchyceny na dřevěném profilu. Celkové naklápění lamel je ovládáno pomocí provázku s hruškou. Vytahování žaluzie se provádí ovládacím mechanismem provázkem s aretací, který umožňuje nastavit výšku stažení lamel. Odlišností jsou barevné textilní pásky plnící funkci žebříčku. Jsou volně nadefinovatelné a tak dovolí sladit žaluzii s dalšími prvky interiéru.

### Možnosti montáže:

- > Na strop
- > Na zeď

## Barevná škála dřevěných žaluzií:

